
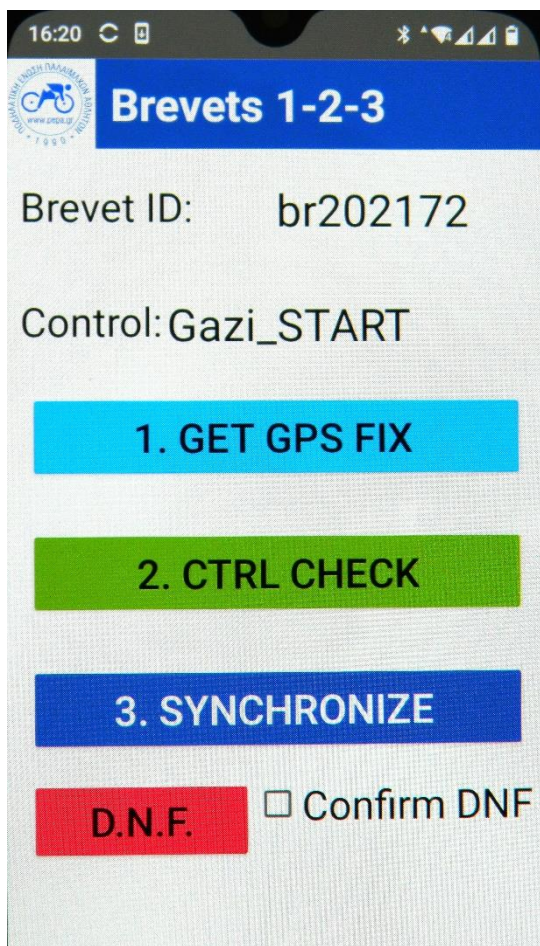


BREVETS 1-2-3

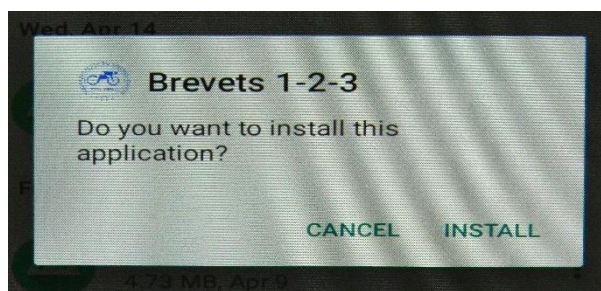
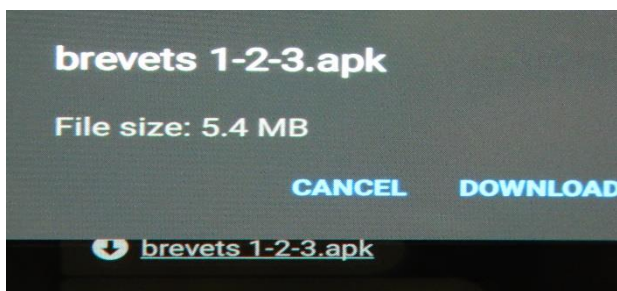


Η Π.Ε.Π.Α. ετοίμασε μια εφαρμογή (app) για κινητά τηλέφωνα με λειτουργικό σύστημα Android, που μας βοηθάει να καταγράφουμε τα περάσματα μας από τα κοντρόλ των Brevet, τα οποία είναι μη-επανδρωμένα λόγω της εφαρμογής των Κανόνων COVID-19. Έτσι επιτρέπει και σε εσάς, αλλά και στους διοργανωτές, την καλύτερη καταγραφή των χρόνων και διαχείριση του brevet.

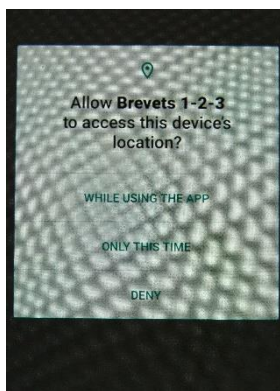
Την κατεβάζετε πατώντας το **LINK** που θα βρείτε στο τέλος των οδηγιών και την εγκαθιστάτε.

ΠΡΟΣΟΧΗ: επειδή ΔΕΝ ΕΙΝΑΙ ΣΤΟ GooglePlay, κανονικά θα αρνηθεί να την “κατεβάσει” (download) και να την “εγκαταστήσει” (install)

ΑΛΛΑ σας **ΔΙΝΕΙ** την **ΕΠΙΛΟΓΗ** να **ΚΑΤΕΒΑΣΕΤΕ** και να **ΕΓΚΑΤΑΣΤΗΣΕΤΕ** με τις αντίστοιχες ερωτήσεις/επιλογές.



Η εφαρμογή έχει γραφτεί από εμάς και δεν διατρέχετε κανένα κίνδυνο, ούτε εσείς ούτε η συσκευή σας!



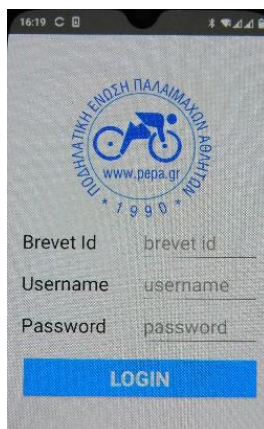
Μόλις τελειώσει η εγκατάσταση η εφαρμογή θα σας ζητήσει την άδεια να χρησιμοποιεί το GPS του κινητού σας.

Μπορείτε να επιλέξετε ή “μόνον όταν χρησιμοποιείτε αυτήν την εφαρμογή” [While using this app] ή [Μόνον αυτή την φορά]. Εάν όμως πατήσετε το ΟΧΙ, η εφαρμογή δεν μπορεί να λειτουργήσει!

Για όποιον ανησυχεί, η κατανάλωση δεδομένων είναι ΕΛΑΧΙΣΤΗ διότι τα χρησιμοποιεί ΜΟΝΟΝ ΟΤΑΝ ΕΙΣΤΕ ΣΤΟ ΚΟΝΤΡΟΛ για να στείλει τις συντεταγμένες και ΜΟΝΟΝ.

Αφού τελειώσετε με την εγκατάσταση, ανοίγετε την εφαρμογή BREVETS

1/ Μόλις ξεκινήσετε την εφαρμογή εισάγετε τον κωδικό του brevet ο οποίος είναι πάντα της μορφής: **br[YYYY]xx** (όπου "xx" είναι ο σειριακός αριθμός του brevet), π.χ. **br202172** είναι το εβδομηκοστό δεύτερο brevet του 2021 δηλαδή το "**brevet ΑΤΤΙΚΗΣ 2021**".

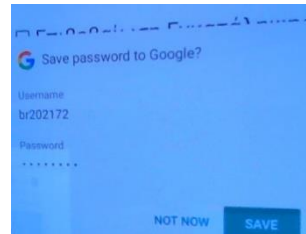




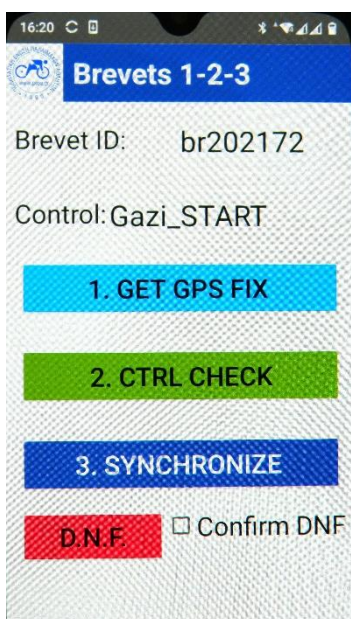
2/ Στην συνέχεια εισάγετε το Username και Password σας

Ο κάθε ένας από εμάς έχει ένα **UserName** (που είναι ο Αριθμός Μητρώου μας στα brevets) και ένα **ΚΩΔΙΚΟ (password)** για είσοδο στην εφαρμογή ο οποίος θα σας σταλεί ξεχωριστά στον κάθε ένα συμμετέχοντα με e-mail.

Οι κωδικοί αυτοί είναι προσωπικοί και πρέπει να τους φυλάξετε γιατί μπορείτε να τους χρησιμοποιείτε για ΟΛΑ τα brevets που διοργανώνει η Π.Ε.Π.Α. ή και άλλοι οργανωτές στο μέλλον.



3/ Αμέσως η εφαρμογή συνδέεται με τον Server και φορτώνει ΟΛΑ τα αναγκαία δεδομένα για το συγκεκριμένο brevet στο τηλέφωνό σας, και πρέπει να σας εμφανίσει **το κοντρόλ της εκκίνησης**.

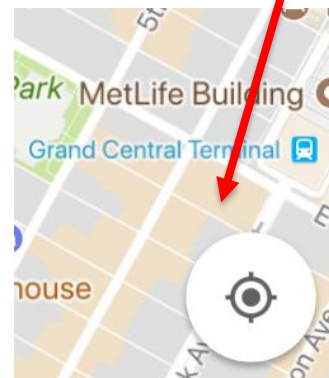


ΜΟΛΙΣ φτάσετε σε **ΟΠΟΙΟΔΗΠΟΤΕ κοντρόλ** ΠΑΤΑΤΕ την επιλογή **ΕΝΤΟΠΙΣΜΟΣ** **“1. GET GPS FIX”** και **μεταφέρεστε** στο GOOGLE MAPS για τον ΕΝΤΟΠΙΣΜΟ σας στο σημείο που είστε.

Αυτό ανοίγει το ΧΑΡΤΗ δείχνοντάς σας την θέση του κοντρόλ και εσείς και πατώντας το στρογγυλό σύμβολο **ΕΝΤΟΠΙΣΜΟΥ**, βλέπετε το που είστε σας.

ΕΠΙΣΤΡΕΦΟΝΤΑΣ στην εφαρμογή της Π.Ε.Π.Α. ΠΑΤΑΤΕ **ΠΕΡΑΣΜΑ** **“2. CHECK CTRL”** και θα δείτε αμέσως το **ΕΠΟΜΕΝΟ ΚΟΝΤΡΟΛ** του brevet.

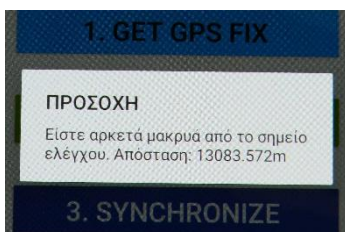
Αμέσως μετά ΠΑΤΑΤΕ **ΣΥΓΧΡΟΝΙΣΜΟΣ** **“3.SYNCHRONIZE”** για να σταλούν



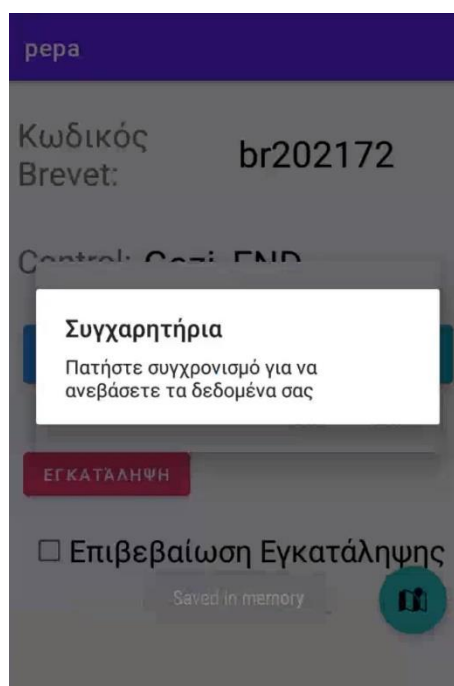
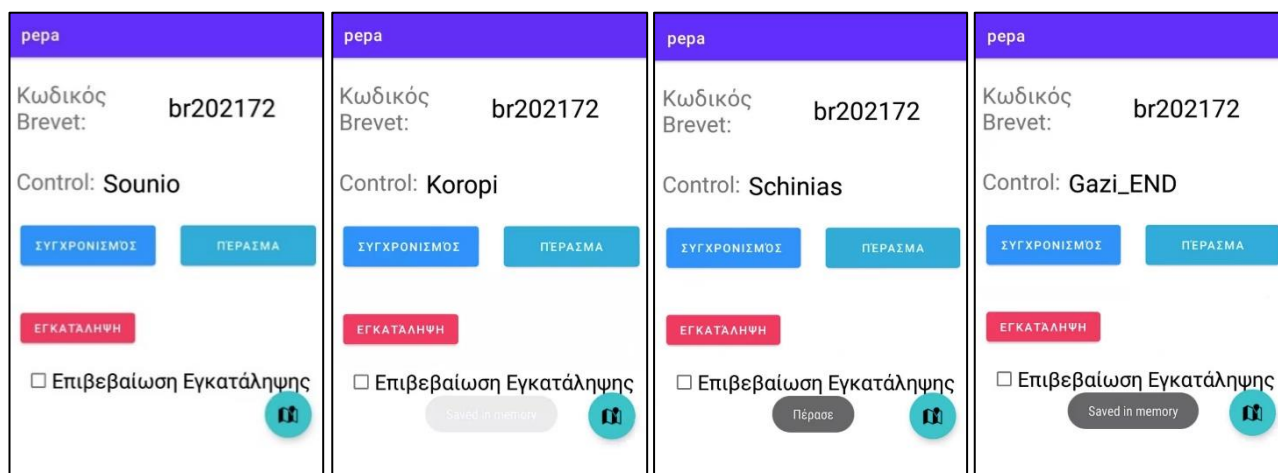
τα δεδομένα στο «αρχηγείο» και φύγατε για το επόμενο κοντρόλ.

Αυτή η λειτουργία σας βοηθάει και στην περίπτωση που έχετε χαθεί και δεν είστε βέβαιοι για το που ακριβώς είστε. Πατήστε το σύμβολο του χάρτη και σας ανοίγει το Google Maps για να δείτε πως μπορείτε να πάτε στο προκαθορισμένο σημείο κοντρόλ.

Εάν δεν είστε σε απόσταση περίπου 200 μέτρων από το σωστό σημείο του κοντρόλ, τότε η εφαρμογή θα σας βγάλει το παρακάτω μήνυμα!



ΣΗΜΕΙΩΣΗ: Η χρήση του GPS δεν επιφέρει κατανάλωση δεδομένων. Παρακάτω βλέπετε χαρακτηριστικά τις οθόνες (από την παλαιότερη έκδοση) από τα κοντρόλ του brevet ΑΤΤΙΚΗΣ

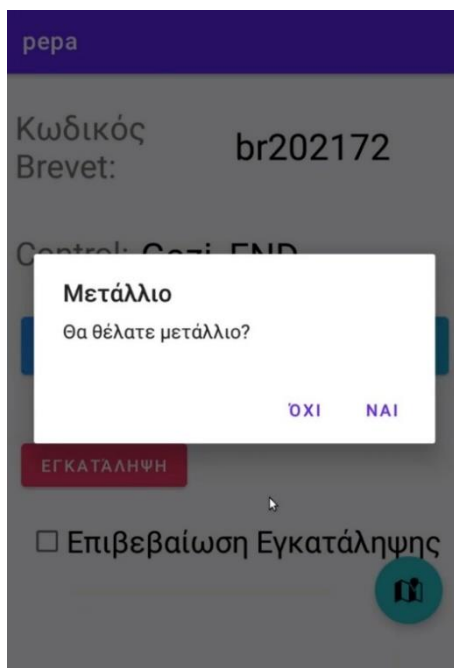


4/ Αφού πλέον φτάσατε και πατήσατε **ΠΕΡΑΣΜΑ-CHECK CTRL** στο κοντρόλ ΤΕΡΜΑΤΙΣΜΟΥ ΠΡΕΠΕΙ να πατήσετε το **ΣΥΓΧΡΟΝΙΣΜΟΣ-SYNCHRONIZE** για να σταλούν όλα τα δεδομένα στον Server του διοργανωτή.

ΠΡΟΣΟΧΗ: Μέχρι στιγμής δεν έχετε χρησιμοποιήσει καθόλου τα δεδομένα κινητής τηλεφωνίας. Κάθε φορά που πατήσατε **ΠΕΡΑΣΜΑ-CHECK CTRL** από τα κοντρόλ, η εφαρμογή σώζει τα δεδομένα (συντεταγμένες και ημέρα/ώρα περάσματος) στο κινητό σας τηλέφωνο.

Καλό είναι να **ΣΤΕΛΝΕΤΕ** στον Server ΠΑΤΩΝΤΑΣ **ΣΥΓΧΡΟΝΙΣΜΟΣ-SYNCHRONIZE** σε κάθε κοντρόλ. Και πάλι, αν ήσασταν εκτός δικτύου τα δεδομένα δεν χάνονται. Μπορείτε να τα στείλετε στον Server όταν βρεθείτε εντός δικτύου ή συνδεθείτε σε κάποιο WiFi.

Ακόμα και εάν δεν βρείτε δίκτυο στον τερματισμό, μπορείτε να κάνετε **ΣΥΓΧΡΟΝΙΣΜΟΣ-SYNCHRONIZE** όταν φτάσετε στο σπίτι σας με την χρήση του WiFi!



ΤΕΛΟΣ το μόνο που απομένει είναι να δηλώσετε εάν επιθυμείτε το μετάλλιο για αυτό το brevet.

(στο brevet ΑΤΤΙΚΗΣ 2021, δεν είναι αναγκαίο διότι έχετε προ-δηλώσει την επιθυμία σας)

ΠΡΟΣΟΧΗ: εάν θέλετε να δηλώσετε **ΕΓΚΑΤΑΛΕΙΨΗ**, πρέπει ΠΡΩΤΑ να κάνετε check [X] στο αντίστοιχο κουτάκι και **ΜΕΤΑ ΠΑΤΑΤΕ "ΕΓΚΑΤΑΛΕΙΨΗ"** **Βγαίνετε από την εφαρμογή και την επόμενη φορά που θα την ενεργοποιήσετε το πεδίο για το ποιο brevet θέλετε να κάνετε θα είναι κενό και θα πρέπει να ξαναβάλετε τους κωδικούς σας.**

ΑΥΤΟ ΗΤΑΝ! Δεν πόνεσε, έτσι?
Δεν νομίζω ότι θα έχετε προβλήματα

Αυτά και καλή επιτυχία

Κωστής Ακριτίδης a.k.a *Zoo Scooter* μαζί με τον Mike Tsenos

Το LINK για να κατεβάσετε την εφαρμογή: [από το site της Π.Ε.Π.Α.](#)